


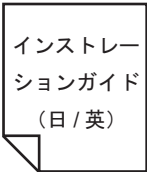

3

開発環境を整える

この章では、GP-Pro EX の開発環境に必要な動作環境や梱包内容を説明します。また、GP-Pro EX に対応している GP を一覧で確認できます。

3.1	梱包内容.....	3-2
3.2	動作環境.....	3-3
3.3	対応機種一覧.....	3-6

3.1 梱包内容

梱包内容		
CD-ROM 1 枚	インストール ガイド 1 枚	ユーザー登録 FAX 用紙 日 / 英各 1 枚
		

3.2 動作環境

重要

- 本製品は、アドミニストレータ権限のあるユーザーアカウントでインストールの上、ご使用ください。
-

MEMO

- オンラインアップデート機能やオンラインユーザー登録にはインターネットに接続できる環境が必要です。
 - 本製品のインストール先のフォルダ名を任意に変更する場合、ご使用のパソコンの OS 言語でフォルダ名を入力してください。OS 言語ではない文字で入力すると GP-Pro EX が正しく動作しません。
-

3.2.1 GP-Pro EX に必要な動作環境

	必要な仕様		備考
パソコン	Windows® が正常に動作する PC/AT 互換機		
CPU	Pentium®III 800MHz 以上		Pentium®4 1.3GHz 以上推奨
OS	Windows®2000(Service Pack3 以上) Windows®XP(Home Edition および Professional)		
解像度	SVGA800 × 600 以上推奨 (256 色以上の表示が必要)		
メモリ	512M バイト以上		1G バイト以上推奨
ハードディスク スペース	400M バイト以上		インストールする際に必要な空き 容量です。
その他	.NET Framework Ver.1.1 (Service Pack1)		.NET Framework Ver.1.1(Service Pack1)以上をもたないパソコンで は自動的にインストールされま す。
	Internet Explorer Ver.6.0 以上		
	Adobe®Reader® Ver.6.02 以上 ¹		
言語	ソフトウェアの メニュー	日本語、英語	日本語、欧米以外で入力する場合、 各国語の FEP やフォントの追加が 必要です。 ☞「付録 3 外国語で作画したい」 (A-56 ページ)
	GP が表示できる 言語	日本語、欧米、 韓国語、 中国語 (繁体字)、 中国語 (簡体字)、 キリル文字、 タイ語	
各国語 FEP	上記 OS に対応しているもの		
CD-ROM ドライブ	上記 OS に対応しているもの		インストール時に使用します。
マウス	上記 OS に対応しているもの		必ずご使用ください。
プリンタ	上記 OS に対応しているもの		
USB ポート	USB ケーブルで転送する場合に必要 ・ USB 転送ケーブル (株)デジタル製 AGP-USB-01(別売品)		
LAN ポート	イーサネット転送する場合に必要 ・ 市販の LAN ケーブル ・ HUB		
CF カードドライブ	CF カードでの転送や CF カード内のデー タを読み書きする場合に、CF カードリー ダや PCMCIA 変換カードが必要 ・ (株) デジタル製 CF カード (別売品)		市販の CF カードをご使用の場合、 動作を保証できません。

1 Adobe® Reader® のバージョンによっては、GP-Pro EX のマニュアルを正しく表示できない場
合があります。詳しくは、おたすけ Pro ! の「おたすけ Q&A 集」をご覧ください。
<http://www.proface.co.jp/otasuke/>

3.2.2 転送ツール専用動作環境

転送ツールのみインストールする場合の動作環境を以下に示します。

インストール方法 ☞ 「32.10.5 転送ツールのみインストールして転送したい」(32-63 ページ)

	必要な仕様	備考
パソコン	Windows® が正常に動作する PC/AT 互換機	
CPU	Pentium® II 266MHz 以上推奨	
OS	Windows®98(Second Edition 以上)Me/ 2000(Service Pack3 以上)XP(Home Edition/Professional Edition)	日本語、英語に対応しています。
メモリ	128M バイト以上	512M バイト以上推奨
ハードディスク スペース	60M バイト以上	インストールする際に必要な空き 容量です。
CD-ROM ドライブ	上記 OS に対応しているもの	インストール時に使用します。
マウス	上記 OS に対応しているもの	必ずご使用ください。
プリンタ	上記 OS に対応しているもの	
USB ポート	USB ケーブルで転送する場合に必要 ・ USB 転送ケーブル (株)デジタル製 AGP-USB-01(別売品)	
LAN ポート	イーサネット転送する場合に必要 ・ 市販の LAN ケーブル ・ HUB	
モデムに接続でき る環境 (モデムで転送する 場合)	電話通信が可能な Windows® 対応モデム	AT コマンドをサポートしていること センターに接続する必要があるモデ ムは使用できません。
CF カードドライブ	CF カードでの転送や CF カード内のデー タを読み書きする場合に、CF カードリー ダや PCMCIA 変換カードが必要 ・ (株)デジタル製 CF カード(別売品)	市販の CF カードをご使用の場合、 動作を保証できません。

3.3 対応機種一覧

GP-Pro EX Ver.1.10 に対応している機種は以下のとおりです。本書では以下のようなシリーズ名または商品名を用いて説明します。

シリーズ名	商品名 / 機種タイプ	型式	
GP3000	AGP-3300	AGP-3300L	AGP3300-L1-D24
		AGP-3300S	AGP3300-S1-D24
		AGP-3300T	AGP3300-T1-D24
		AGP-3301L	AGP3301-L1-D24
		AGP-3301S	AGP3301-S1-D24
		AGP-3302B	AGP3302B-L1-D24
		AGP-3300L-D81	AGP3300-L1-D24-D81K
			AGP3300-L1-D24-D81C
		AGP-3300S-D81	AGP3300-S1-D24-D81K
			AGP3300-S1-D24-D81C
		AGP-3300T-D81	AGP3300-T1-D24-D81K
			AGP3300-T1-D24-D81C
		AGP-3300L-FN1M	AGP3300-L1-D24-FN1M
		AGP-3300T-FN1M	AGP3300-T1-D24-FN1M
	AGP-3400	AGP-3400S	AGP3400-S1-D24
		AGP-3400T	AGP3400-T1-D24
		AGP-3450T	AGP3450-T1-D24
		AGP-3400S-D81	AGP3400-S1-D24-D81K
			AGP3400-S1-D24-D81C
		AGP-3400T-D81	AGP3400-T1-D24-D81K
			AGP3400-T1-D24-D81C
	AGP-3400T-FN1M	AGP3400-T1-D24-FN1M	
	AGP-3500	AGP-3500L	AGP3500-L1-D24
		AGP-3500S	AGP3500-S1-D24
			AGP3500-S1-AF
		AGP-3500T	AGP3500-T1-D24
			AGP3500-T1-AF
		AGP-3550T	AGP3550-T1-AF
		AGP-3500L-D81	AGP3500-L1-D24-D81C
		AGP-3500S-D81	AGP3500-S1-D24-D81K
			AGP3500-S1-D24-D81C
			AGP3500-S1-AF-D81K
	AGP3500-S1-AF-D81C		

次のページに続きます。

シリーズ名		商品名 / 機種タイプ	型式
GP3000	AGP-3500	AGP-3500T-D81	AGP3500-T1-D24-D81K
			AGP3500-T1-D24-D81C
			AGP3500-T1-AF-D81K
			AGP3500-T1-AF-D81C
		AGP-3500T-FN1M	AGP3500-T1-D24-FN1M
	AGP3500-T1-AF-FN1M		
	AGP-3600	AGP-3600T	AGP3600-T1-D24
			AGP3600-T1-AF
		AGP-3650T	AGP3650-T1-AF
		AGP-3600T-D81	AGP3600-T1-D24-D81K
			AGP3600-T1-D24-D81C
			AGP3600-T1-AF-D81K
			AGP3600-T1-AF-D81C
		AGP-3600T-FN1M	AGP3600-T1-D24-FN1M
	AGP3600-T1-AF-FN1M		
AGP-3700	AGP-3750T	AGP3750-T1-AF	

Memo